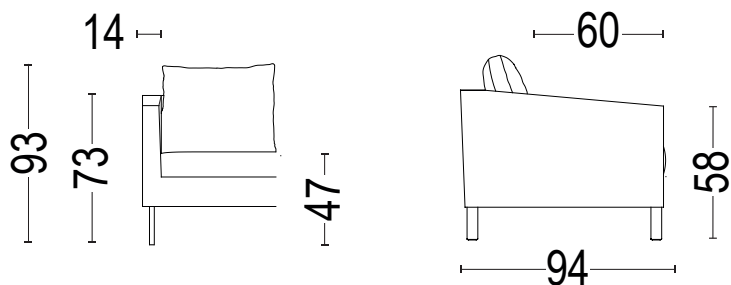


KUBIK SOFT



STRUTTURA

Realizzata con masselli portanti in legno massiccio di abete in vari spessori. Fianchi e parti strutturali in multistrato di abete da 18 mm. il tutto trattato con prodotti naturali in classe E1, pertanto a bassa emissione di formaldeide. Il telaio è completamente rivestito con vellutino 100% poliammide termo accoppiato a resinato da 200 gr di 100% poliestere.

IMBOTTITURA

Cuscino seduta in poliuretano espanso flessibile in densità D30 rivestito in falda termolegata da 400gr in 100% poliestere. Cuscino schiena agglomerato di fiocco, 100% fibra in poliestere, a camere separate, contenuto da rivestimento in tessuto, 20% cotone 80% poliestere. Tamponi braccioli in poliuretano flessibile D21 N.

RIVESTIMENTO

Divano interamente sfoderabile in tutte le sue parti. Rivestimento lavabile secondo le indicazioni riportate sull'etichetta. Nella versione in pelle sono sfoderabili solo i cuscini di schiena e i cuscini di seduta.

MOLLEGGIO

Il molleggio è realizzato con nastri elastici da 80 mm tesi meccanicamente, composti da fili di gomma ricoperti da filo di nylon avvolto a spirale.

PIEDINI

Piedino di serie in ferro 20x20 H. 180 mm di colore nero opacizzato.

OPTIONAL PIEDINI



pedino META h. 170
finitura lucida o opaca



pedino DUKE h. 180
finitura lucida o opaca



pedino LINCE h. 150
finitura lucida



pedino GAMP h.150
finitura lucida

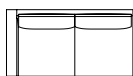


pedino TATO h. 150
finitura lucida o opaca

MODELLISTICA



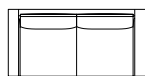
Poltrona
L 87
P 94
H 93



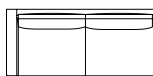
Laterale 2 Posti dx/sx
L 146
P 94
H 93



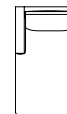
Angolo Retto
L 110
P 110
H 94



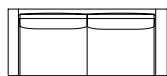
2 Posti
L 160
P 94
H 93



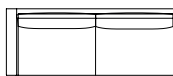
Laterale 2 Posti maxi dx/sx
L 166
P 94
H 93



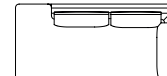
Chaise Longue dx/sx
L 95
P 165
H 93



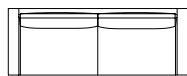
2 Posti maxi
L 180
P 94
H 93



Laterale 3 Posti dx/sx
L 186
P 94
H 93

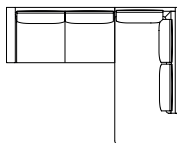


Angolo Penisola dx/sx
L 107
P 220
H 93

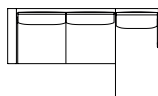


3 Posti
L 200
P 94
H 93

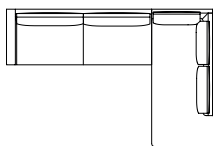
COMPOSIZIONI



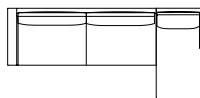
**Laterale 2 Posti dx/sx +
Angolo Penisola dx/sx**
L 253
P 220
H 93



**Laterale 2 Posti dx/sx +
Chaise Longue dx/sx**
L 241
P 304
H 93



**Laterale 3 Posti dx/sx +
Angolo Penisola dx/sx**
L 293
P 220
H 93



**Laterale 3 Posti dx/sx +
Chaise longue dx/sx**
L 281
P 165
H 93